The image shows a blue dental chair, model SAIL-6020 (Z-Chair), in a semi-transparent view. The chair is positioned diagonally, showing its backrest, seat, and headrest. To the left, a control console with various buttons and a handpiece are visible. The background is a light teal color with a white diagonal stripe.

SAIL-6020 (Z-Chair)

Стоматологическая
установка

SONZ®

Каталог изделия

SAIL-6020 (Z-Chair)

Стоматологическая установка

Совершенствуем, чтобы достичь качества

Философия дизайна, ориентированная на стоматолога и пациента
Создает оптимальную рабочую среду для вас, повышает эффективность труда

Более специализированный функциональный дизайн
Более комфортное и уютное лечение



Экологичные
материалы



Дизайн чаши



Простая
эксплуатация



Умная педаль
управления



Мотор
постоянного тока



Интерактивная
система



SONZ[®]



SAIL-6020 (Z-Chair)

Стоматологическая установка

Электромеханическое кресло пациента Комфортная конструкция обивки кресла

Конструкция кресла с учетом анатомических форм обеспечивает идеальный комфорт и поддержку, особенно при длительном лечении




Выдающееся качество, заключённое в деталях

Мы оптимизируем рабочий процесс, чтобы предоставлять вам лучшие решения. Персональные параметры позволяют гибко настраивать интегрированную консоль врача.




▶ **Бесшумный электропривод кресла (обеспечение безопасности)**

Нижнее положение кресла - всего 380 мм, удобно для детей и пожилых пациентов



▶ **Двухшарнирный подголовник**

Складная конструкция придает пациенту комфорт и уверенность при лечении



▶ **Поворотный подлокотник**

Конструкция из алюминиевого сплава / покрытие из АБС



▶ **Аварийный выключатель**

Остановка одной кнопкой, безопасно и удобно



▶ **Главный выключатель подачи воды/газа/электричества (антивсасывающее устройство)**

Включение/выключение одной кнопкой удобно и быстро

SAIL-6020(Z-Chair)

Стоматологическая установка

Фокус на профессионализме


Эргономичный дизайн высокого класса
сочетает в себе два ориентира: комфорт и практичность



Цвет обивки на выбор

Отвечает всем декоративным стилям


Прошита экокожа (опционально)




H1



H2




H3




H4



H5




H6



H7



H8




H9




H10

Бесшовная полиуретановая кожа



P01



P03




P05



P06




P07



P09



P10



P11

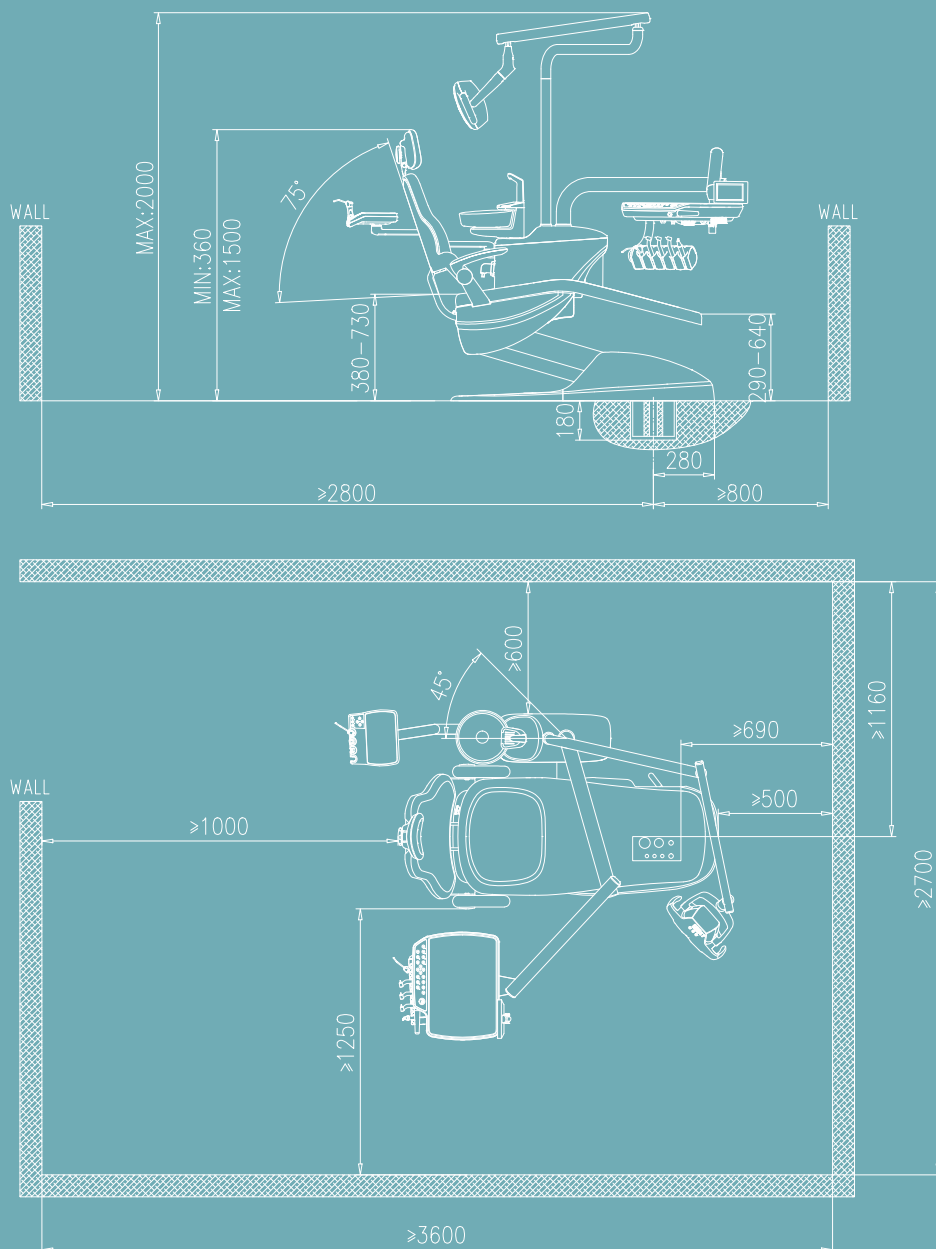
Стандартная конфигурация

Кресло с бесшумным электроприводом 24V DC (обеспечение безопасности)	■
Система управления с памятью 9 позиций (встроенная плата)	■
Автоматическая измеряемая система подачи воды в стакан и плевательницу	■
Блок инструментов с нижней подачей (посадочное место из алюминиевого сплава/сцепка/воздушная пробка)	■
Держатель наконечников (поворотный)	■
Стеклоплевательница (вращаемая, съемная)	■
Консоль ассистента (складная и вращаемая)	■
Светодиодный светильник (режим полимеризации/сенсорное управление/настраиваемое освещение)	■
Пантограф светильника (с демпфером)	■
Многофункциональная педаль управления	■
Аспирация высокого и низкого давления (съемная алюминиевая рукоятка/отложенное выключение)	■
Складной двухшарнирный подголовник	■
Два подлокотника	■
Бесшовная обивка сиденья (антистатический полиуретан)	■
Трубопровод воды и воздуха медицинского назначения	■
Негатоскоп	■
USB шнур (встроенная плата)	■
Внешняя бутылка для воды	■
Главный выключатель воды/газа/электричества (антивсасывающее устройство)	■
3-функциональный пистолет (холодный/горячий)	■
Водонагреватель постоянной температуры	■
Встроенная коробка коммуникаций	■
Стул врача	■

Технические характеристики

- Напряжение питания AC 220 В/50 Гц
- Давление источника воздуха 0.5-0.8 МПа
- Давление источника воды 0.2-0.4 МПа
- Потребление воздуха >55 л/мин

Габариты устройства



NOVGODENT

8 (800) 2345-888

novgodent.pro